DE ONDE VIEMOS?

Inversão do perfil demográfico no Brasil.

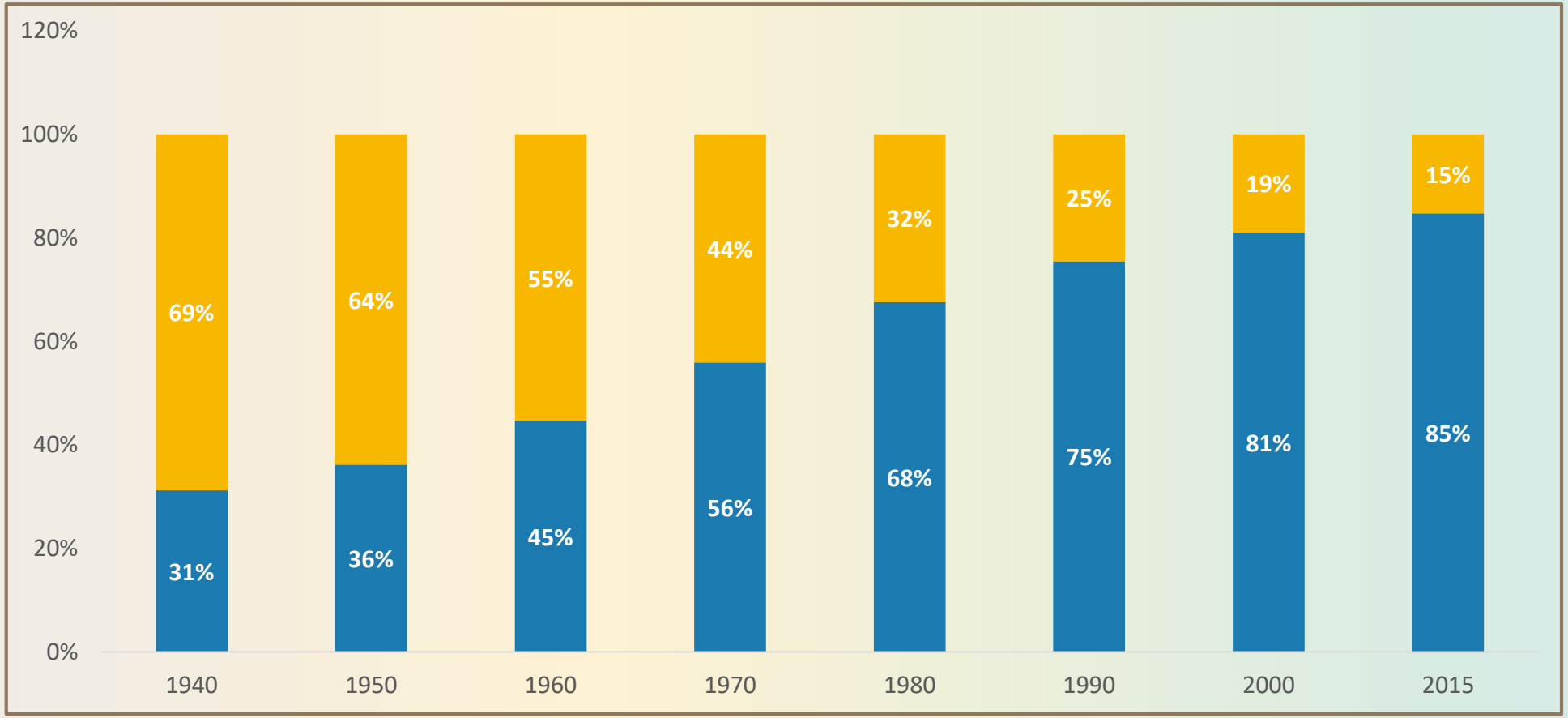

Legenda:

Rural

Urbano

Fonte: IBGE

DE ONDE VIEMOS?

1930

Criação do Ministério da educação e saúde pública.

1940

Serviços municipais com auxílio, quando possível, dos Estados.

1942 - 1960

Criação da SESP; 2ª guerra mundial; interesse por recursos minerais da Amazônia e do vale do rio doce; acordo USA-Brasil - Rockfeller foundation; SAAEs

1969 /71- 1986

PLANASA; BNH; subsídios cruzados; CESBs; recurso do FGTS.
os números alcançados nas áreas urbanas abastecimento de água 51 – 77% e coleta de esgotos e seu afastamento e 26 – 31%

1980 - 1990

Secretarias estaduais de saúde nas áreas rurais; PIASS e PDRIs; financiamento do FMI/BIRD/Banco Mundial.

1981

Lei n° 6938: Política Nacional de Meio Ambiente. Criação do SISAMA

1987 - 1988

Nova constituição brasileira: resgata autonomia municipal.

DE ONDE VIEMOS?

1990

Lei Orgânica da Saúde (n°8.080): regulamenta a constituição, cria o SUS; FUNASA - 1991 reunindo a FSESP e SUCAM.

1993 - 1997

Programa de Modernização do Setor de Saneamento (PMSS); Financiadores Banco Mundial (BIRD), BID, FMI; Universalização dos serviços de saneamento até 2010

1995

Leis 8987 e 9074, definindo concessões e permissões dos serviços públicos, através de licitações, à iniciativa privada.

1997

Política Nacional de Recursos Hídricos.

1998 - 2001

Contingenciamento de recursos públicos; CMN suspende o financiamento para o setor público; proposta de privatização do setor.

2000

Abertura do capital na bolsa de valores da SABESP-SP.

2002

Abertura de capital na bolsa de valores da SANEPAR-PR.

DE ONDE VIEMOS?

2003

Criação do ministério das cidades e uma Secretaria Nacional de Saneamento Ambiental.

2004

Lei n° 11.079: APP- Arranjo público-privado e PPP- Parceria pública-privada.

2005

Lei de Consórcios Públicos.

2006

Abertura do capital da COPASA MG na bolsa de valores.

2007

Lei n° 11.445, regulamentada em 2010: prestação de serviços de maneira direta pelos municípios, ou indireta firmando um contrato de programa; ou através de concessão ou permissão à iniciativa privada precedidas de licitações, e firmado um contrato de concessão.

2010

PLANSAB: AA/SES/RS/APU; metas iniciais: 100% AA, e 92% SES até 2033. PAC.

2014

1513 prestadores de serviços de saneamento.

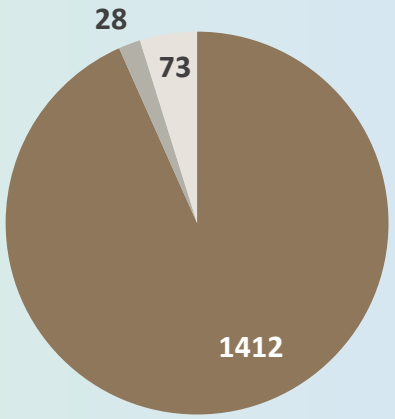

ONDE ESTAMOS?

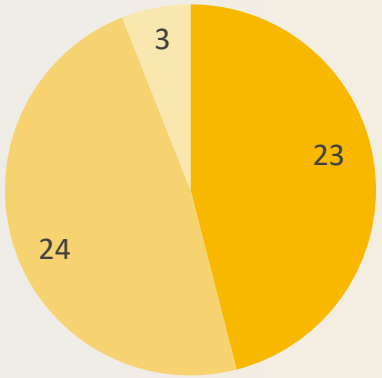

2014

50 agências reguladoras no Brasil.

2015

3,1 bilhões de reais.

8,9 bilhões de reais por ano, no período entre 2007 e 2015 (FGV).

2016

851 contratos: 34% efetivamente finalizadas; 66% de obras não concluídas, destas 163 em situação adequada e 398 estão em situação inadequada.

2017

1,5 bilhão de reais.

2018

605 milhões de reais.

2019

835 milhões de reais; Elaboração do PNSR.

2020

NOVO MARCO DO SANEAMENTO

ONDE ESTAMOS?

Obras de saneamento financiadas pelo FGTS entre 2007 e 2015

Companhias estaduais (493 obras)

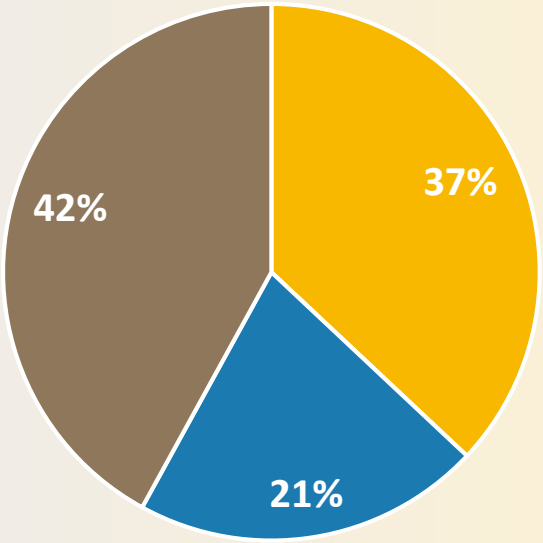

Municípios (145 obras)

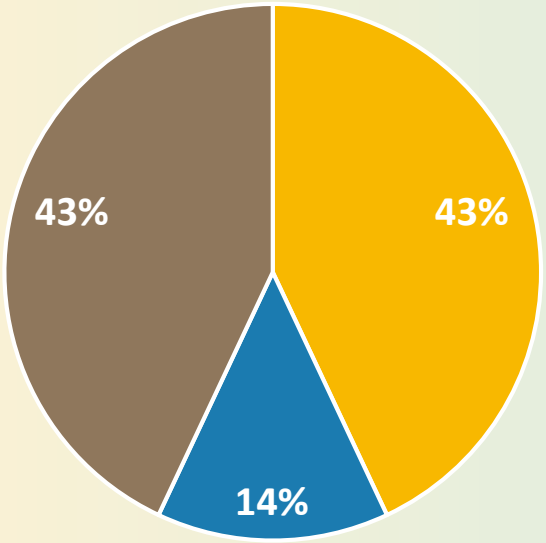

Empresas privadas (60 obras)

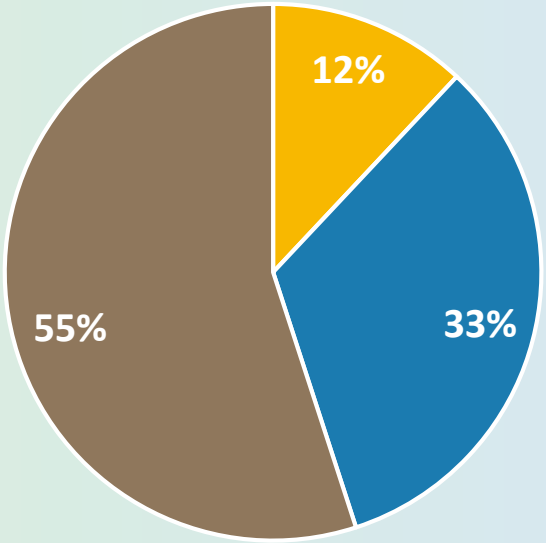

Legenda:

Concluídas | Em situação inadequada | Em situação normal

Fonte: CEF/FGTS, 2016